

保良局莊啟程小學


# Padlet

使用方法



老師會在Google Classroom 發放 Padlet 登入連結，學生可用自己帳戶登入Google Classroom

按“查看說明”



P4ENG0223W(2) 4D POEM (交功課)<-教... 1 截止日期：2020年3月27日 晚...

P4ENG0330(2)W 4D Story (批改示範) 截止日期：2020年4月3日 晚...

數學

ETV1 張貼日期：2020年3月21日

常識

ETV 張貼日期：2020年3月21日

電腦

[Padlet 使用示範] 張貼日期：上午8:44

無截止日期

請同學按以下連結，登入Padlet 完成練習：<https://plkcktps.padlet.org/demo01/19-nkdgrntk51twazwv>

0  
已繳交

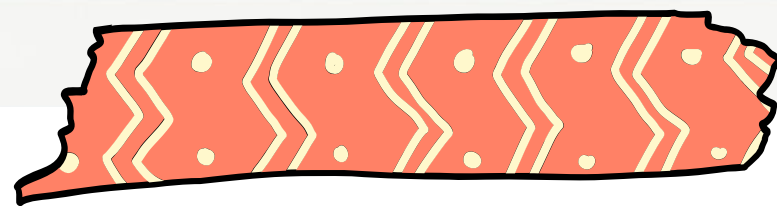
2  
已指派

查看說明





# [Padlet 使用示範]



Lau Chi Kin 劉智健 · 上午8:44

100 分

請同學按以下連結, 登入Padlet 完成練習: <https://plkcktps.padlet.org/demo01/19-nkdgrntk51twazwv>



課程留言

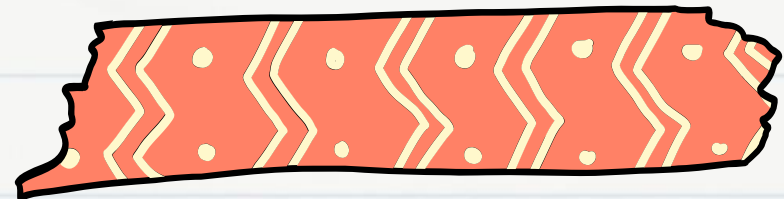


新增課程留言...



按連結





# 如何在Padlet作答和插入圖片？

:Padlet

Demo • 21分鐘

請列出第19屆杭州亞運會的賽事項目。

按“+”

OATS & MILK

# 如何在Padlet作答和插入圖片？

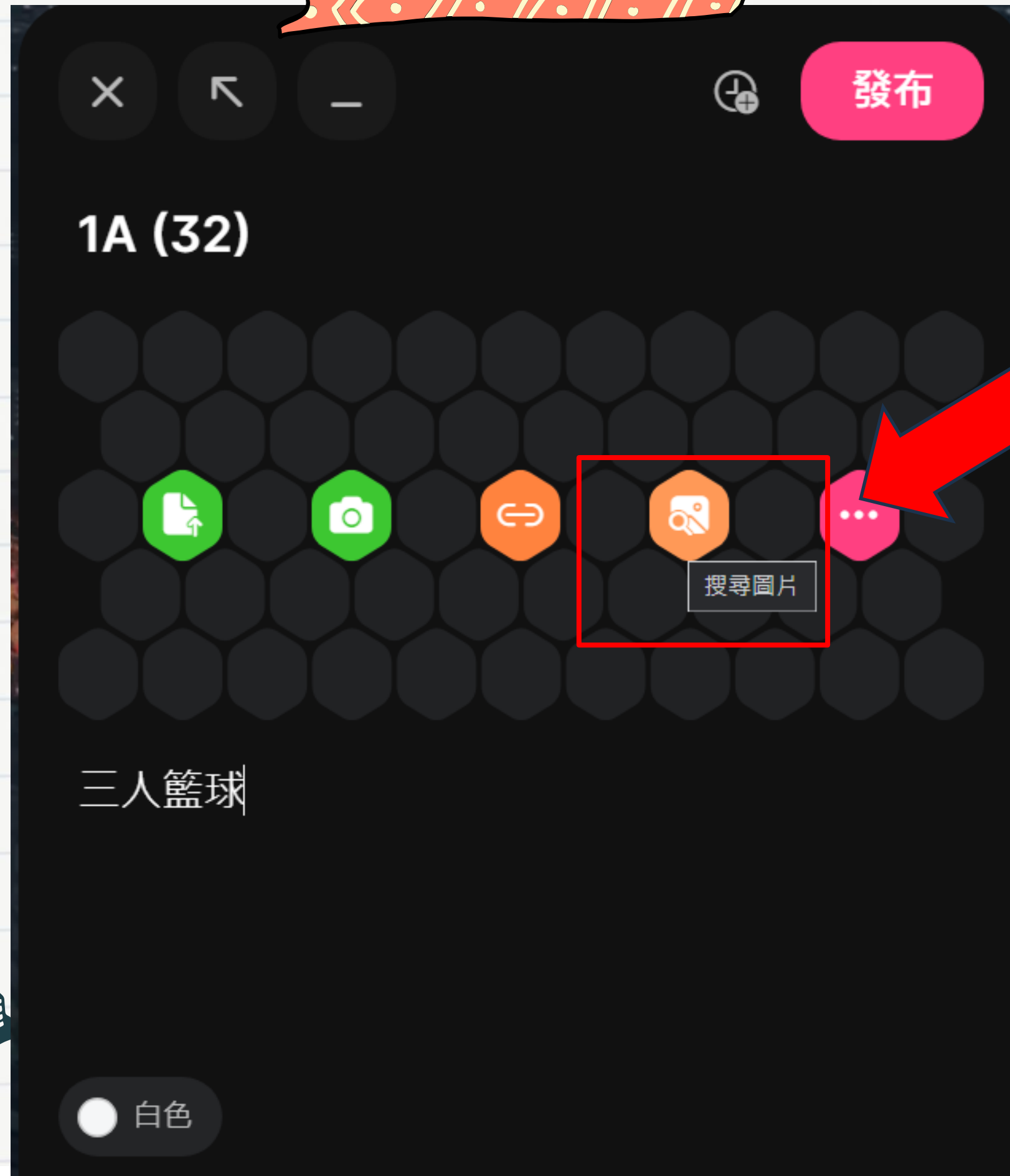


輸入班別和學號  
[e.g. 1A(32)]

輸入作答內容

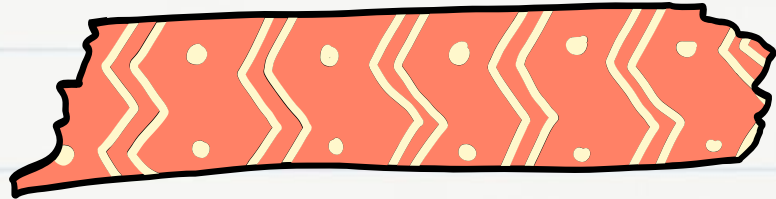


# 如何在Padlet作答和插入圖片？



可在互聯網  
搜尋圖片





# 如何在Padlet作答和插入圖片?

The screenshot shows the Padlet interface with a search bar containing the text "三人籃球 卡通". The search bar has a close button (X) on the left, a "清除" (Clear) button on the right, and a search button (→) on the far right. Below the search bar are category tabs: "圖像" (Images), "GIF", "YouTube", "Spotify", and "網頁" (Websites). The "圖像" tab is currently selected. Below the tabs, there is a "建議" (Suggestions) section with the text "1A (32)".

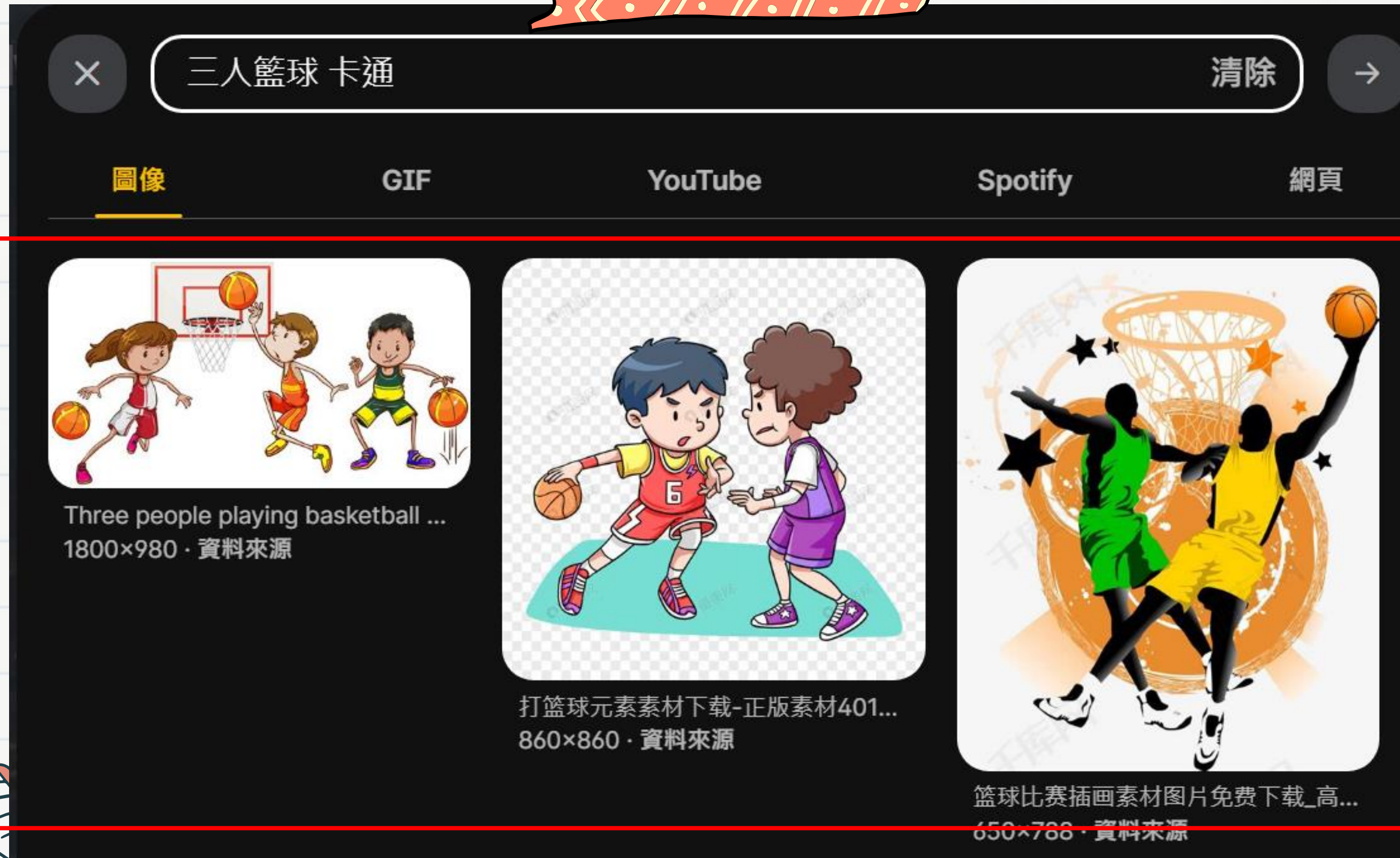


1. 輸入  
搜尋字詞

2. 按下



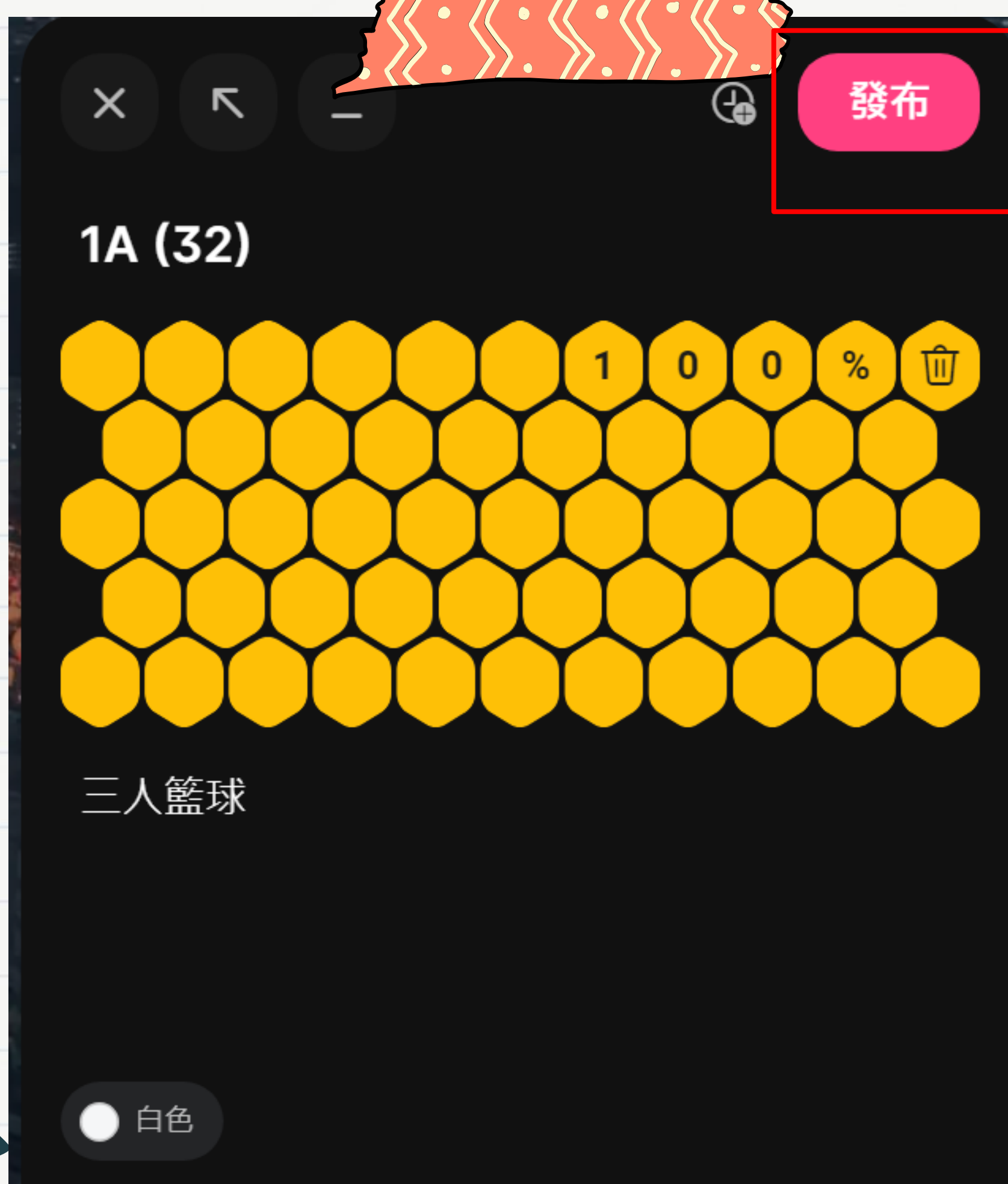
# 如何在Padlet作答和插入圖片？



3. 選取  
圖片，  
然後按  
下







4. 圖片  
上傳至  
100%，然  
後按下  
“發布”

如何在Padlet作答和  
插入圖片?



# 如何在Padlet作答和插入圖片？

Demo + 1 • 21分鐘

請列出第19屆杭州亞運會的賽事項目。

匿名 不到1分鐘

1A (32)




三人籃球

0 0

新增評論

匿名 不到1分鐘

1A (32)



視頻 • 00:41


Testing (1A32)

0 0

新增評論



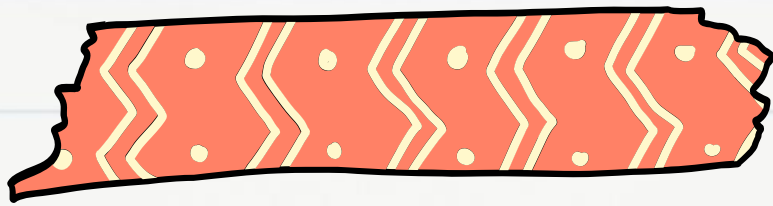
# 如何在Padlet以影片方式作答?



# 如何在Padlet以影片方式作答?



按“錄影機”



# 如何在Padlet以影片方式作答?

The screenshot shows a web browser window with several tabs: Cinema, Service-Learning, Development, Leadership, CKT, Poe - ChatGPT, and another. The main content area is titled '攝影間' (Video Room). A permission dialog box is overlaid on the left, titled 'plkcktps.padlet.org 要求下列權限:' (plkcktps.padlet.org requires the following permissions:). It lists two permissions: '使用你的相機' (Use your camera) and '使用你的麥克風' (Use your microphone). Below these are two buttons: '允許' (Allow) and '封鎖' (Block). The '允許' button is highlighted with a red box, and a red arrow points from a larger red box containing the text '選擇“允許”' (Select 'Allow') to it. Below the dialog box, there is a yellow loading spinner and the text: '啟用攝影機和麥克風... 請確保您已允許我們使用您的攝影機和麥克風。' (Enable camera and microphone... Please ensure you have allowed us to use your camera and microphone.)



# 如何在Padlet以影片方式作答?

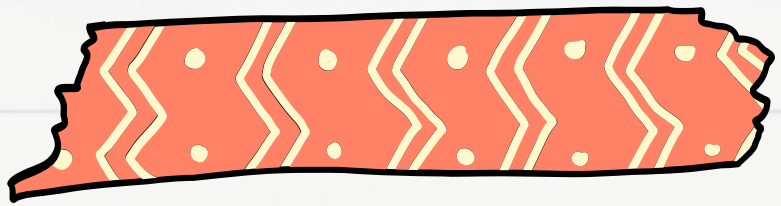
關閉

攝影間

- ⏸ 您可以多次暫停並恢復錄製。
- ⏪ 您的錄製可達到 5 分鐘 長度。
- ⏩ 您可以在儲存之前重播影片。
- 😊 您笑起來真美。



按下進行錄影



# 如何在Padlet以影片方式作答?



完成錄影後  
按下此按鈕



# 如何在Padlet以影片方式作答?

返回

看起來很不錯吧？

儲存

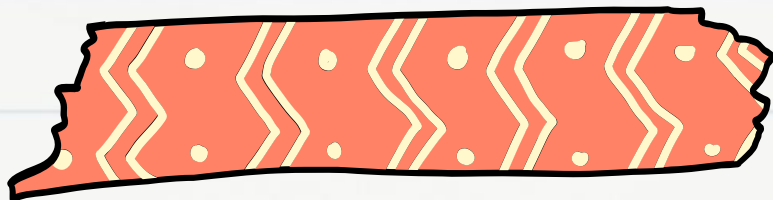
2. 按“儲存”

▶ 0:00 / 0:41

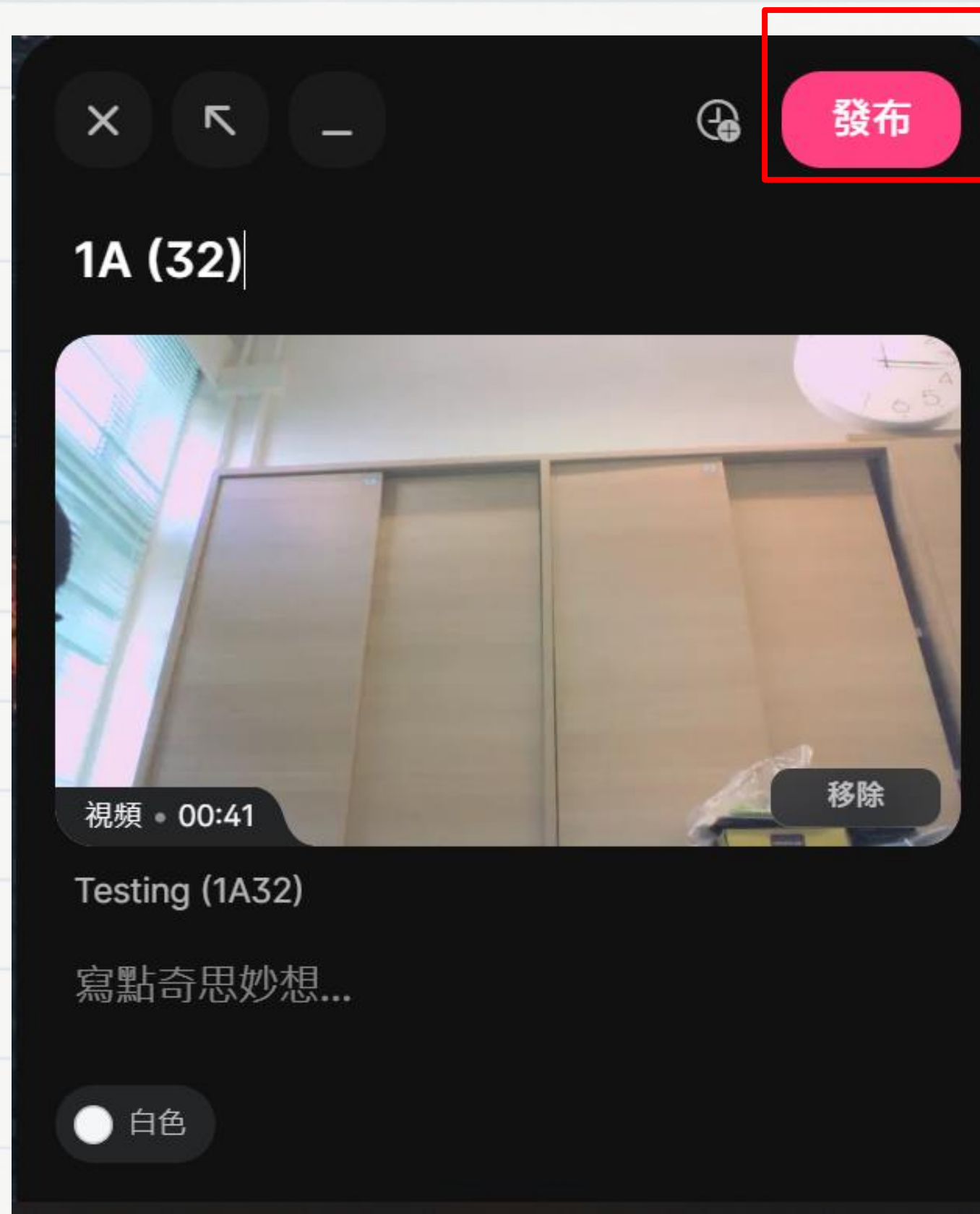
標題 輸入錄製標題

1. 輸入班別，  
學號和標題



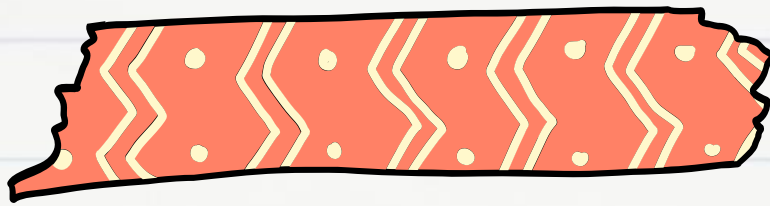


## 如何在Padlet以影片方式作答?



3. 按“發布”






# 如何在Padlet以影片方式作答?

Demo + 1 • 21分鐘

請列出第19屆杭州亞運會的賽事項目。

匿名 不到1分鐘

1A (32)



三人籃球

0 0

新增評論

匿名 不到1分鐘

1A (32)



視頻 • 00:41

Testing (1A32)

0 0

新增評論



完成